

# Festival La Rue des Artistes



Saint-Chamond - Parc Nelson Mandela



Le festival est adapté aux différents types de handicaps.

Pour commencer, il est important de lire le sommaire.  
Le sommaire permet de connaître les sujets du document.

## Le festival

C'est quoi le festival La Rue des Artistes ?	Page 3
Où se passe le festival ?	Page 3
C'est quand ?	Page 4
Comment réserver ?	Page 4

## Venir au festival

En train,	Page 4
En bus, en voiture	Page 5

## Votre arrivée au festival

L'entrée	Page 6
La sécurité	Page 6
L'accueil	Page 7
La carte de paiement	Page 7
Le site du festival	Page 8
Le plan du festival	Page 9

## Accessibilité

Les équipements du site	Page 10
-------------------------	---------

## Le camping

Le camping	Page 12
Les autres hébergements	Page 12



# Le festival La Rue des Artistes

## C'est quoi le festival La Rue des Artistes ?

Le festival La Rue des Artistes est une fête qui dure 3 jours.

Il y a :

- de la musique,
- des spectacles,
- des animations.



Ce festival défend :

- L'accès à la culture pour tous.
- L'écologie, c'est prendre soin de la nature.

**Festival engagé  
et de proximité**



## Où se passe le festival ?

Le festival a lieu dans le parc de la ville de Saint-Chamond.

Le festival est en extérieur, dans le parc appelé Nelson Mandela.

**L'entrée se fait par l'avenue Sadi Carnot.**

**La sortie se fait par l'avenue Antoine Pinay.**



Regardez la météo avant de venir au festival.  
Prévoyez des vêtements adaptés.



## C'est quand ?

Le festival a lieu chaque année en juin.



## Comment réserver ?

Vous pouvez :

- **Acheter vos billets sur le site internet du festival.**

<https://laruedesartistes.fr/billetterie/>

- **Acheter vos billets au bureau de l'association.**



Le bureau est à cette adresse:

Espace Pablo Neruda boulevard des Echarneaux 42400 Saint-Chamond.

Les horaires d'ouverture du bureau :

du lundi au vendredi de 14 h 00 à 19 h 00.

Pour toute question concernant vos besoins liés à votre handicap :

- Vous pouvez téléphoner au : 04 77 22 18 18
- Vous pouvez aussi remplir le formulaire sur le site internet :

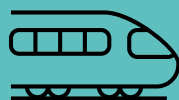
<https://laruedesartistes.fr/accessibilite/>



## Venir au festival



### En train :



La gare de Saint-Chamond est entièrement accessible.

- Il y a 1 ascenseur et 1 élévateur PMR.
- Il y a 1 service d'assistance.



## En bus :



Un service de transport adapté est disponible à Saint-Chamond.

Le service est sur demande pour les :

- personnes à mobilité réduite,
- personnes déficientes visuelles.

## En voiture :



- De Saint-Etienne (par N88/E70 direction Lyon) :  
sortie 16 -Parc du Pilat /Saint-Chamond centre
- De Lyon (par A47/E70 direction Saint-Etienne) :  
sortie 14 - Saint- Chamond centre
- De Roanne (par N82 puis A72 direction Saint-Etienne puis Lyon) :  
sortie 16 - Parc du Pilat / Saint-Chamond centre

**Il y a un dépose minute avenue Sadi Carnot, près de l'entrée.**

C'est quoi un dépose minute ?

• **C'est un endroit pour se garer un moment et laisser sortir les personnes qui ont du mal à se déplacer.**



- Ensuite, la voiture doit laisser sa place aux autres voitures.
- Cela aide les personnes handicapées à accéder facilement au festival.

**Parking PMR et PSH.**

Il se situe avenue Sadi Carnot à proximité de l'entrée.



Vous devez réserver votre place de parking, quand vous commandez vos billets.

- Par téléphone au : 04 77 22 18 18
- Par le formulaire sur le site internet : [cynthia.fort@laruedesartistes.com](mailto:cynthia.fort@laruedesartistes.com)



## Votre arrivée au festival



Le festival est accessible à tous les handicaps.  
Pour bénéficier des différents services, vous devez montrer votre carte mobilité inclusion. Seule les chiens d'assistance sont autorisés.  
Être autorisé c'est avoir le droit, c'est respecter la loi.  
Si vous avez un chien d'assistance, il doit rester avec vous.

## L'entrée :

- Vous devez présenter votre billet à l'entrée du festival.
- Si vous restez 2 ou 3 jours sur le festival, vous recevez un bracelet en échange de votre billet.

**Ce bracelet ne s'enlève pas, il sert à entrer et sortir du festival.**



## La sécurité :

Pour votre sécurité et celle de tous, des personnes vérifient :

- regardent dans votre sac.
- peuvent toucher vos bras et vos jambes.
- que vous n'avez pas d'objet dangereux sur vous.

**C'est normal.**



**Certains objets sont interdits** comme :

- Armes (couteaux, objets qui coupent, etc..)
- Objets en verre.
- Vélos et trottinettes.
- Nourriture.
- Aérosols (comme de la laque, du déodorant en bombe, etc..)
- Drones, pointeurs laser, feux d'artifice.
- Appareil photo.



## L'accueil :

L'accueil pendant le festival :

L'accueil est un lieu où vous pouvez trouver des informations.

- des plans,
- des livrets faciles à lire et à comprendre (FALC).



## L'équipe de bénévoles :

- Les bénévoles sont là pour vous aider.
- Les bénévoles sont là pour répondre à vos questions.
- Les bénévoles vous aident à vous déplacer.
  - Il y a **2 référents handicap** sur le site.
  - Ils sont là pour vous aider.
  - Un référent handicap est une personne qui aide les personnes en situation de handicap.



## La carte de paiement :

**Au festival on ne paye pas en billets et en pièces. Vous devez échanger votre argent contre une carte festival.**

Pour mettre de l'argent sur cette carte :

- Vous pouvez donner des pièces et des billets.
- Vous pouvez la charger avec votre carte bancaire.



Cette carte festival vous permet de payer vos boissons et vos repas.

Il y a des stands de banque pour échanger votre argent. Vous pouvez commander votre carte sur le site internet du festival.

Toutes les informations sont sur la page du site internet du festival : <https://laruedesartistes.fr/cashless/>



## Le site du festival

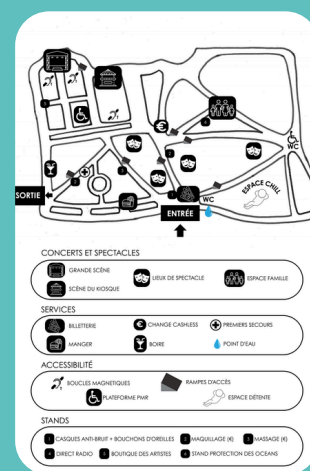
### Pour vos déplacements sur le festival :

- Les bénévoles vous aident à vous déplacer.
- Des accès sont facilités par des plans inclinés.
- Si vous êtes en fauteuil et que vous avez une roue Lomo 360, vous pouvez l'apporter. Elle facilitera vos déplacements.



- Gardez un plan du festival avec vous.

Sur le festival, vous trouverez une signalétique. La signalétique sont les plans et les panneaux.

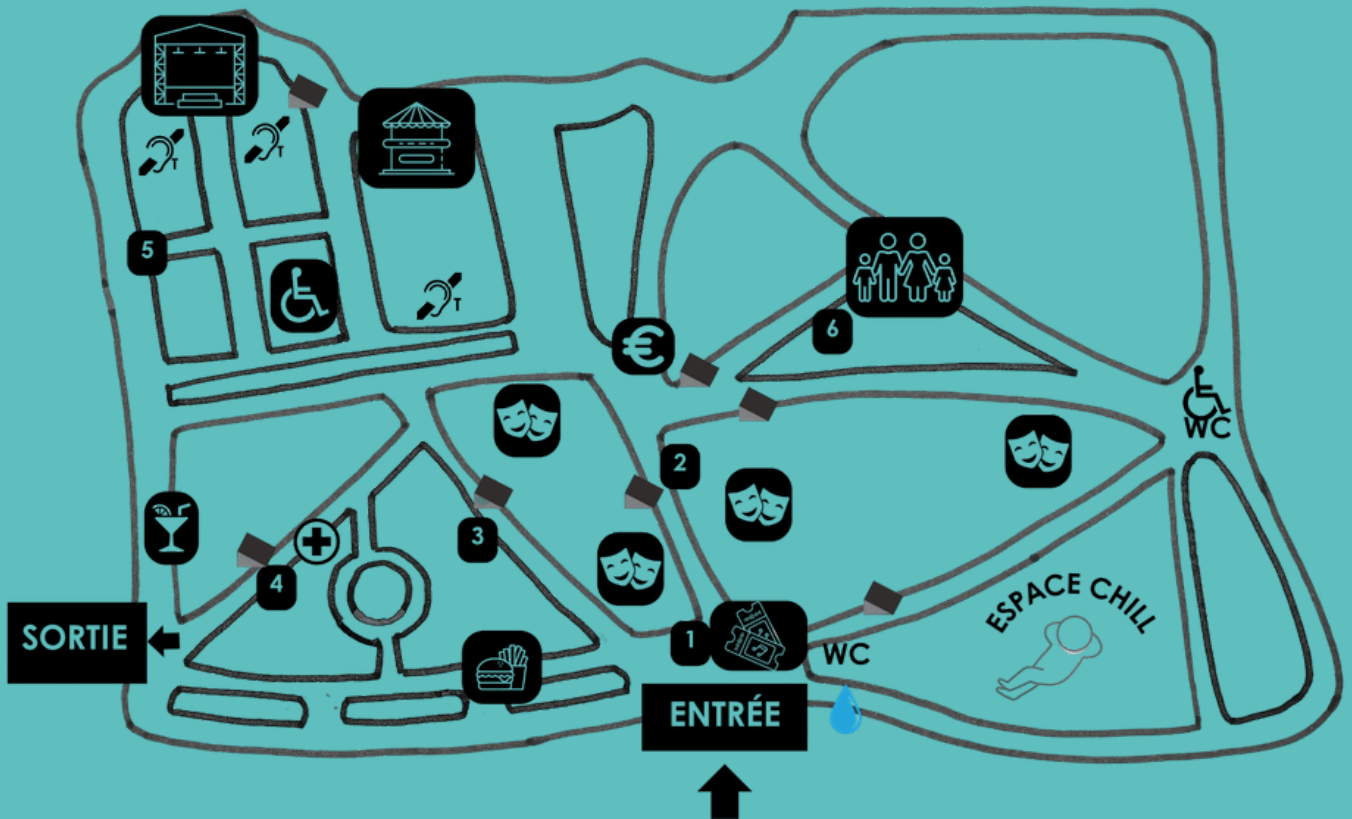


### Sur le plan il y a des informations importantes:

- Les entrées et les sorties du festival.
- L'espace de repos qui s'appelle «espace Chill».
- Les stands “banque” pour recharger votre carte de paiement.
- Les wc adaptés.
- Les scènes.
- Les bars et les stands de restauration.
- Les boutiques de souvenirs.
- Les secours.



# Le plan du festival



## CONCERTS ET SPECTACLES



GRANDE SCÈNE



LIEUX DE SPECTACLE



ESPACE FAMILLE



SCÈNE DU KIOSQUE

## SERVICES



BILLET TERIE



CHANGE CASHLESS



PREMIERS SECOURS



MANGER



BOIRE



POINT D'EAU

## ACCESSIBILITÉ



BOUCLES MAGNETIQUES



RAMPE D'ACCÈS



PLATEFORME PMR



ESPACE DÉTENTE

## STANDS

**1**

CASQUES ANTI-BRUIT + BOUCHONS D'OREILLES

**2**

MAQUILLAGE (€)

**3**

MASSAGE (€)

**4**

DIRECT RADIO

**5**

BOUTIQUE DES ARTISTES

**6**

STAND PROTECTION DES OCEANS





# Accessibilité

**Vous avez votre carte mobilité inclusion.**

**Vous êtes prioritaire.**

Etre prioritaire, c'est avoir le droit de passer avant les autres :

- A la banque.
- Aux toilettes adaptées.
- Aux stands de restauration.

Les stands sont adaptés aux personnes en fauteuil et aux personnes de petite taille.



## Les équipements du site

**Espace de repos: «l'espace Chill»**



L'espace de repos est un endroit où :

- **Vous pouvez rester loin de la foule et du bruit.**
- Vous pouvez y venir avec 1 ami ou 1 proche.
- Vous y trouverez des canapés et des transats pour vous reposer.
- Vous pouvez retrouver vos amis.

**C'est un point de rassemblement si vous êtes perdu.**

- Il y a une fontaine à eau pour vous rafraîchir. N'oubliez pas votre gourde.



### Stands adaptés:

- Tous les stands sont à hauteur adaptée.
- Vous êtes prioritaire.

### Boucles magnétiques :

Des boucles magnétiques sont en place sur le festival.

C'est utile aux personnes équipées d'appareils auditifs, pour mieux entendre.

Elles reçoivent le signal sonore émis par les enceintes dans leurs prothèses auditives **lorsqu'elles sont en «position T»**.

Les endroits où se trouvent les boucles magnétiques sont indiquées par un pictogramme.



### Places réservées PSH et PMR :

Des places sont réservées aux personnes en situation de handicap près de la scène "le Kiosque".

Vous pouvez apporter un siège pliant, si vous avez du mal à rester debout.



Des places sont réservées sur une plateforme PMR entre le kiosque et la grande scène.


### Confort :

- Des casques anti bruits peuvent vous être prêtés, **C'est gratuit mais il faut les ramener avant de partir.**
- Les bouchons d'oreilles sont **gratuits**.

Vous pouvez en prendre et les garder.



## Le camping



Le camping s'appelle «Le chat qui dort».

Il se situe à côté du complexe sportif Antoine Vincendon.

**Vous devez réserver votre place au camping**, quand vous achetez vos billets sur le site internet du festival.

Le camping ouvre le vendredi 16 h 00, et ferme le dimanche à 16 h 00.

- Le camping **coûte 5 euros par jour pour 1 personne**. **Le petit déjeuner est gratuit de 8 h 30 à 10 h 30**.
- Le camping est surveillé jour et nuit. 🚔
- Vous devez amener votre matériel de camping.
- 1 tente ou 1 véhicule aménagé. 🏠 🚐
- Il y a des wc adaptés. 🚽 ♿
- Il y a des douches adaptées. 🚿 ♿
- Il y a des choses interdites au camping:
  - Les barbecues et les réchauds à gaz. 🍷
  - Faire du feu. 🔥
  - Les animaux, sauf les chiens d'assistance. 🐕



Pour avoir plus d'informations, téléphonez au 04 77 22 18 18.

## Les autres hébergements

Le site a mis en ligne une liste d'hébergements qui sont près du festival :

<https://laruedesartistes.fr/camping/>

**Merci de votre lecture. Nous espérons vous voir au festival. À bientôt !**

